

Referencia Producto: SM.106.STD-AT

Modelo :	B.HD2-L
Producto:	Baúl Trolley Rotomoldeado
Construcción:	Tapa - Doble Pared
	Base - Doble Pared

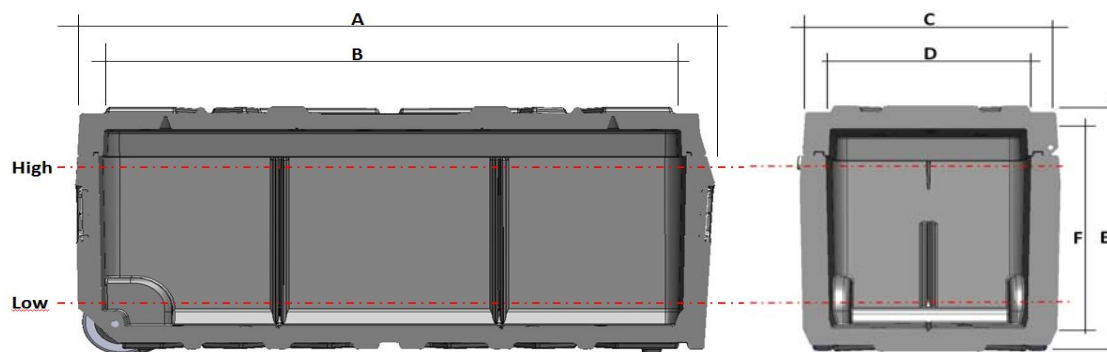
Color:	Negro
Material:	LDPE
Peso:	15,5 Kg
Capacidad:	105 Litros

Otras características técnicas:

- Polietileno Roto-moldeado 100% reciclable
- Cuerpo imperecedero y resistente a la corrosión
- Posibilidad de añadir candado para cierre seguro
- Firmemente apilable
- Junta estanca EPDM integrada en la tapa
- 8 puntos de atornillado resistente pre-conformados en el interior de la base
- Temperatura estabilidad material: de -29°C a +60°C
- Diseñada y construida para rodar, transportar y almacenar cargas de hasta 65Kg (*)
- Diseño patentado STRONGMATE. Único, moderno y ergonómico para una mejor seguridad en el trabajo eliminando aristas y otros elementos que pueden causar daños durante la manipulación.
- Construcción en doble pared con 30mm de cámara de aire: Protección, Resistencia, Capacidad de Carga y Durabilidad
- Bisagra autoblocante, sólidos cierres metálicos y fuertes y fiables asas abatibles con muelle de retorno.
- Robusto sistema de rodaje: Eje de acero inox. de 12mm, mecanizado y bloqueado por arandelas "Seeger" para garantizar la estabilidad de las ruedas en caso de golpes durante el rodaje.
- Fuertes ruedas Ø125mm con banda de rodadura de goma natural para una mayor resistencia y durabilidad, al mismo tiempo que una mayor suavidad en el rodaje.
- El diseño inteligente de su asa frontal integrada facilita su transporte y permite su reposo en posición vertical.



Dimensiones:



Longitud			Anchura			Altura	
A	B-High	B-Low	C	D-High	D-Low	E	F
1.000 mm	920 mm	912 mm	400 mm	320 mm	298 mm	470 mm	370 mm

(*) Nota:

Es responsabilidad del usuario analizar en cada caso la aplicación así como las condiciones del entorno para determinar si el peso de la carga es el adecuado.

La carga máxima recomendada se refiere siempre a cargas relativamente homogéneas que reparten el peso sobre toda la superficie de carga.

Las asas y el resto de elementos de agarre están diseñados para su manipulación manual. En ningún caso son elementos aptos para enganchar y levantar del suelo con remotes mecánicos tipo grúa. Los productos STRONGMATE están fabricados con materiales y componentes de primera calidad. Los procesos de producción y montaje siguen estrictas pautas de calidad y control para asegurar sus propiedades.

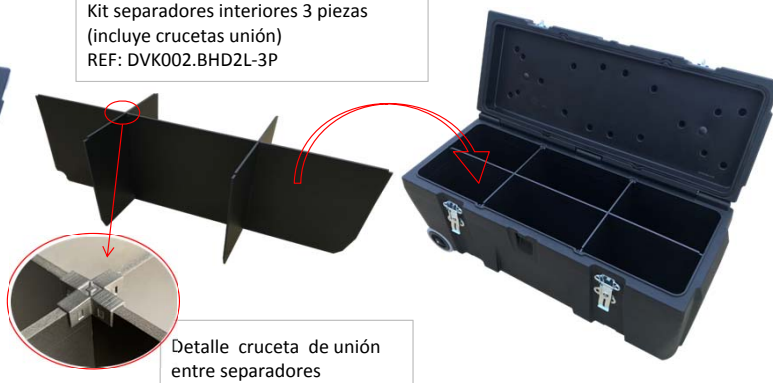
La resistencia a la deformación de los materiales así como de los componentes de este producto está calculada para ofrecer garantías en un uso normal. Accidentes, golpes y/o un stress prolongado en condiciones extremas, así como la manipulación de los componentes y/o de su fijación, pueden resultar en una pérdida parcial o total de sus características y cualidades técnicas.

Separadores

Kit separadores interiores 2 piezas
REF: DVK001.BHD2L-2P



Kit separadores interiores 3 piezas
(incluye crucetas unión)
REF: DVK002.BHD2L-3P




Detalle cruceta de unión
entre separadores

Fijaciones Interiores

Kit fijación interior
REF: FXK001A.STD.MN




Cinchas fijación interior (2x)
REF: FXK006.STRAP2M-BLACK



Espumas Protección

FOAM PUR Perfilada
con autoadhesivo
para interior tapa




FOAM PUR lisa
Separadores intermedios
(3 Unidades)



FOAM PUR
lisa con pre-cortes
para fondo



KIT COMPLETO
FOAM PUR (5 PIEZAS)
REF: PRK001.BHD2L-5P



Cinchas de unión y transporte

Cinchas Unión (x2)
REF: FXK007.L2230.V1
(Largo 2.230mm para unir 2 unidades)
REF: FXK009.L3140.V3
(Largo 3.140mm para unir 3 unidades)

